

คุณลักษณะเฉพาะ ยา Vancomycin HCl ๕๐๐ mg for injection โรงพยาบาลร้อยเอ็ด

ชื่อยา ยา Vancomycin HCl ๕๐๐ mg for injection

วัตถุประสงค์ เพื่อใช้ในการบำบัดรักษาผู้ป่วยในโรงพยาบาลร้อยเอ็ด

คุณสมบัติ

๑. เป็นยาผงปราศจากเชื้อสีขาว ถึงเหลืองอ่อน
๒. ใน ๑ vial ประกอบด้วยตัวยาสำคัญคือ Vancomycin Hydrochloride ๕๐๐ mg
๓. บรรจุในภาชนะบรรจุยาฉีดปราศจากเชื้อ
๔. มีฉลากระบุวันผลิตระยะเวลาการหมดอายุเลขที่ผลิต, เลขทะเบียนตำรับยาไว้ชัดเจนปรากฏบนภาชนะบรรจุ


คุณสมบัติทางเทคนิค

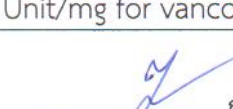
Finished product: Vancomycin HCl ๕๐๐ mg for injection


คุณสมบัติทางเทคนิค	USP ๓๖
๑. Identification	ตรวจผ่าน
๒. Assay	๙๐-๑๑๕ %L.A of vancomycin
๓. Uniformity of dosage unit	ตรวจผ่าน
๔. Particulate matter	ตรวจผ่าน
๕. Bacterial endotoxin	NMT ๐.๓๓ USP Endotoxin Unit/mg for vancomycin
๖. Sterility test	ตรวจผ่าน
๗. pH	๒.๕-๔.๕
๘. Water determination	NMT ๕.๐%
๙. Content of vancomycin	NLT ๘๐.๐% of vancomycin B NMT ๙.๐% of any peak other than the main peak

Drug substance) : Vancomycin HCl

คุณสมบัติทางเทคนิค	USP ๓๖	BP ๒๐๑๓
๑. Identification	ตรวจผ่าน	ตรวจผ่าน
๒. Assay	NLT ๙๐๐ mcg/mg on the anhydrous basis	Potency minimum ๑,๐๕๐ IU/mg (anhydrous substance)
๓. Heavy metals	NMT ๓๐ ppm	Maximum ๓๐ ppm
๔. Monodechlorovancomycin	NMT ๔.๗%	
๕. Sterility test	ตรวจผ่าน	
๖. Bacterial endotoxin	NMT ๐.๓๓ USP Endotoxin Unit/mg for vancomycin	< ๐.๒๕ IU/mg


..... ประธานกรรมการ
(นายบุญยงค์ จิรสวรรณกุล)



..... กรรมการ
(นางตรุณี วุฒิปรีดี)



..... กรรมการ
(นายยืนยง ไชยงค์)


คุณสมบัติทางเทคนิค	USP ๓๖	BP ๒๐๑๓
๗ pH	๒.๕-๔.๕	๒.๕-๔.๕
๘ Water determination	NMT ๕.๐%	๕.๐% determined on ๐.๕๐๐๐ g
๙ Composition of vancomycin	NLT ๘๕.๐% of vancomycin B NMT ๕.๐% of any peak other than the main peak	Vancomycin B :minimum ๘๓.๐%
๑๐ Sulfated ash		๑.๐% determined on ๑.๐๐ g

เงื่อนไขอื่นๆ

๑. ผู้เสนอราคาต้องยื่นสำเนาภาพถ่ายเอกสาร พร้อมลายมือชื่อรับรองเอกสารโดยผู้มีอำนาจรายละเอียดดังนี้
 - ๑.๑ เอกสารการได้รับอนุญาตขึ้นทะเบียนตำรับยาเพื่อจำหน่ายในประเทศไทย และสำแดง(declare)แหล่งผลิต
 - ๑.๑.๑ ใบสำคัญการขึ้นทะเบียนตำรับยา (ทย.๒ ทย.๓ ทย.๔) แล้วแต่กรณี, ยาที่ผลิตในประเทศไทย (หมายถึง ทย.๒), ยานำเข้าเพื่อเป็นการแบ่งบรรจุ(หมายถึง ทย.๓), ยานำเข้าจากต่างประเทศ (หมายถึง ทย.๔)
 - ๑.๑.๒ ใบคำขอขึ้นทะเบียนยา ทย.๑ หรือ ย.๑ ของยาที่เสนอราคา พร้อมรายละเอียดหัวข้อการควบคุมคุณภาพของผลิตภัณฑ์ตามขึ้นทะเบียน (finished product specification) กรณีอยู่ระหว่างการเปลี่ยนแปลงแก้ไขเพิ่มเติมจะต้องแนบเอกสารหรือสำเนาภาพถ่ายการขอแก้ไข (ย.๕) มาพร้อม finished product specification และ/หรือ Drug substance specification โดยขอแก้ไขก่อนวันประกาศประกวดราคาอิเล็กทรอนิกส์ และไม่เกิน ๒ ปี ณ วันประกาศประกวดราคาอิเล็กทรอนิกส์
 - ๑.๒ เอกสารรับรองมาตรฐานการผลิตยา
 - ๑.๒.๑ กรณีที่ผลิตยาในประเทศไทย ผู้ผลิตจะต้องมีสำเนาภาพถ่ายหนังสือรับรองมาตรฐานการผลิตยาตามหลักเกณฑ์วิธีการผลิตที่ดีในการผลิตยา PIC/S (pharmaceutical Inspection Co-operation Scheme) โดยหน่วยงาน PIC/S participating authorities หรือมีเอกสารรับรองมาตรฐานการผลิตยาตามหลักเกณฑ์และวิธีการที่ดีในการผลิตยาของสำนักงานคณะกรรมการอาหารและยา กระทรวงสาธารณสุข ซึ่งกำหนดขึ้นโดยมีความสอดคล้องและทัดเทียมกับหลักเกณฑ์และวิธีการที่ดีในการผลิตยา PIC/S ในหมวดยาที่เสนอขาย ฉบับล่าสุดตามรอบการตรวจสอบโดยมีผลการรับรองถึงวันประกาศประกวดราคาอิเล็กทรอนิกส์
 - ๑.๒.๒ กรณีเป็นยานำเข้าจากต่างประเทศ ผู้ผลิตต้องมีหนังสือสำเนาภาพถ่ายหนังสือรับรองมาตรฐานการผลิตยาตามหลักเกณฑ์วิธีการที่ดีในการผลิตยา PIC/S (pharmaceutical Inspection Co-operation Scheme) โดยหน่วยงาน PIC/S participating authorities ฉบับล่าสุดตามรอบการตรวจสอบโดยมีผลการรับรองถึงวันประกาศประกวดราคาอิเล็กทรอนิกส์ หรืออายุตลอดชีพ แล้วแต่กรณี
 - ๑.๓ เอกสารคุณภาพของยาที่เสนอราคา
 - ๑.๓.๑ ผลการตรวจวิเคราะห์คุณภาพผลิตภัณฑ์ยาสำเร็จรูปของผู้ผลิต (Certification of analysis of finish product) ในยา รุ่นที่ส่งเป็นตัวอย่าง
 - ๑.๓.๒ ผลการตรวจวิเคราะห์คุณภาพวัตถุดิบของตัวยาสำคัญ (Certification of analysis of drug substance) ที่ใช้ในการผลิตยา รุ่นที่ส่งเป็นตัวอย่าง ทั้งของผู้ผลิตยาและผู้ผลิตวัตถุดิบ


..... ประธานกรรมการ
(นายบุญยงค์ จิรสวรรณกุล)


..... กรรมการ
(นางดรุณี วุฒิปรีดี)


..... กรรมการ
(นายยืนยง ไชยยงค์)

๒. ตัวอย่างยา

๒.๑ ผู้เสนอราคาต้องส่งตัวอย่างยาอย่างน้อย ๑ หน่วยบรรจุ ซึ่งเป็นตัวแทนแสดงรายละเอียดได้ครบถ้วนตามที่กำหนดในหัวข้อคุณสมบัติทั่วไปข้างต้นในวันยื่นเสนอราคา โดยอายุของยาของ Lot. ที่จะยื่นเสนอราคาจะต้องมีอายุนับจากวันที่ผลิต ไม่มากกว่า ๑ ปี ในวันประกวดราคา

๓. ต้องผ่านการทดสอบด้านกายภาพภายในโรงพยาบาล

๔. การประกันคุณภาพของยาที่ส่งมอบ

๔.๑ อายุของยาที่ส่งมอบต้องมีอายุไม่มากกว่า ๑ ปี นับจากวันที่ผลิต

๔.๒ ยาทุกงวดที่ส่งมอบ จะต้องส่งสำเนาภาพถ่ายใบรับรองผลการตรวจวิเคราะห์ยา รุ่นที่ส่งมอบของผู้ผลิตและใบวิเคราะห์วัตถุตั้งต้นของผู้ผลิตวัตถุดิบที่ใช้ผลิตยา รุ่นที่ส่งมอบ

๔.๓ ในกรณีที่หน่วยราชการทำการสุ่มตัวอย่างยาที่ส่งมอบเพื่อส่งตรวจวิเคราะห์คุณภาพ หน่วยราชการจะทำหนังสือร้องขอตัวอย่างยา โดยผู้ขายจะต้องส่งยาเพิ่มอีกตามจำนวนที่หน่วยราชการส่งตรวจวิเคราะห์และเป็นผู้รับผิดชอบค่าใช้จ่ายในการตรวจวิเคราะห์คุณภาพ ในกรณีที่พบว่ายาไม่เป็นไปตามคุณลักษณะเฉพาะ หน่วยราชการขอสงวนสิทธิ์ไม่รับพิจารณาการเสนอราคา ยาดังกล่าวของผู้ขายและ/หรือผู้ผลิตในครั้งต่อไป

๔.๔ ผู้เสนอราคา (ผู้ขาย) จะต้องรับเปลี่ยนยาเมื่อยาใกล้หมดอายุ หรือเมื่อเกิดการเสื่อมสภาพด้วยประการใดๆ ก่อนกำหนด โดยไม่มีเงื่อนไข

๔.๕ ผู้ขายจะต้องส่งมอบให้โรงพยาบาลภายใน ๑๕ วัน นับตั้งแต่ได้รับใบสั่งซื้อ

๔.๖ ผู้ขายยินยอมให้ผู้ซื้อยกเลิกสัญญา ก่อนสัญญาจะสิ้นสุดในกรณีต่อไปนี้

๔.๖.๑ เป็นรายการที่มีการพิจารณาตัดยาออกจากบัญชีของโรงพยาบาล

๔.๖.๒ ผลการรักษาไม่ดี โดยยืนยันผลการใช้จากแพทย์ผู้ให้ยาและมีหลักฐานยืนยันทางการแพทย์หรือมีรายงาน ADR อย่างรุนแรง


๔.๖.๓ พบปัญหาลักษณะรูปแบบยาหรือภาชนะบรรจุเป็นสาเหตุให้เกิดความคลาดเคลื่อนทางยาที่ส่งผลกระทบต่อการรักษาผู้ป่วย โดยมีรายงานปัญหาจากผู้เกี่ยวข้องกับการใช้ยา


๕. เอกสารอื่นๆ

๕.๑ ในกรณีขึ้นทะเบียนยามานานกว่า ๒ ปี จะต้องมีส่วนภาพถ่ายผลการศึกษา Long term stability ตามที่ยื่นเพิ่มเติมในทะเบียนยามาแสดง

๕.๒ ในกรณีขึ้นทะเบียนยามาน้อยกว่า ๒ ปี จะต้องมีส่วนภาพถ่ายผลการศึกษาความคงตัวของยาตามที่ยื่นเพิ่มเติมในทะเบียนมาแสดงและได้รับการลงนามรับรองเอกสารจากผู้มีอำนาจของบริษัท

๖ การประเมินค่าประสิทธิภาพต่อราคา (Price Performance) รายละเอียดตามเอกสารประกวดราคาอิเล็กทรอนิกส์


..... ประธานกรรมการ
(นายบุญยงค์ จิรสวรรณกุล)


..... กรรมการ
(นางดรุณี วุฒิปรีดี)


..... กรรมการ
(นายยืนยง ไชยยงค์)